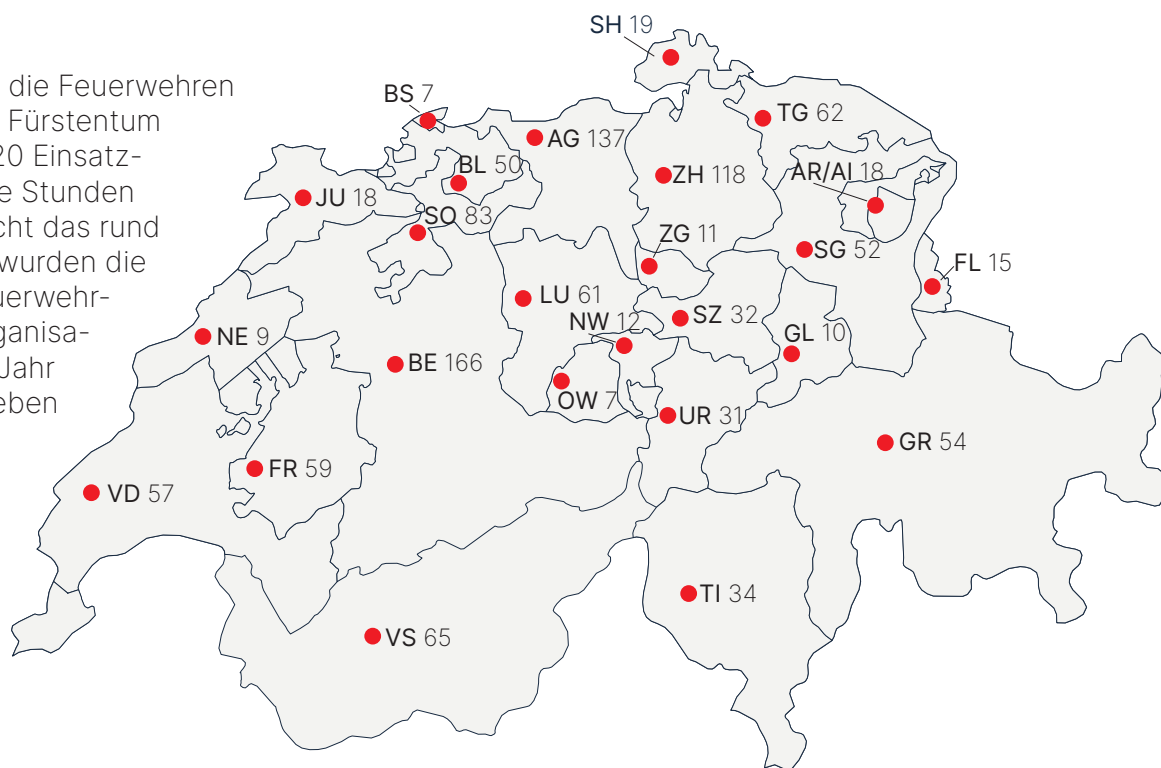


Feuerwehrstatistik 2021

118 Jahre im Einsatz

Im Jahr 2021 leisteten die Feuerwehren in der Schweiz und im Fürstentum Liechtenstein 1'033'220 Einsatzstunden. Werden diese Stunden umgerechnet, entspricht das rund 118 Jahren. Bewältigt wurden die Einsätze von 1'188 Feuerwehrorganisationen (13 Organisationen weniger als im Jahr 2020). Dazu zählen neben Orts- und Stützpunktfeuerwehren auch 172 Betriebsfeuerwehren im Milizsystem sowie 15 Berufsfeuerwehren.




Personalbestand 2021

Den Feuerwehrorganisationen gehörten 2021 insgesamt 77'871 Personen an. Im Vergleich zum Vorjahr wurde eine Abnahme des Personalbestands von 1'184 Personen verzeichnet, welche sich im üblichen Rahmen bewegt.

AG	11'271	SG	4'188
AR/AI	1'148	SH	1'416
BE	9'959	SO	3'692
BL	2'216	SZ	1'806
BS	458	TG	4'080
FR	3'859	TI	1'427
GL	613	UR	1'491
GR	3'884	VD	4'858
JU	986	VS	4'107
LU	5'345	ZG	1'015
NE	789	ZH	6'882
NW	1'036	FL	622
OW	723		

Weiterhin angestiegen ist der Frauenanteil vom Jahr 2020 mit 8'273 auf 8'421 im Jahr 2021.

11%



FKS CSSP CSP

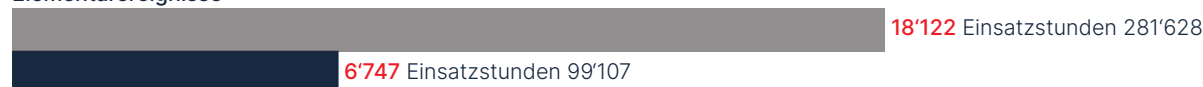
Das Unwetter prägte das Jahr 2021 massgeblich

Die Anzahl der alarmmässigen Einsätze stieg im Jahr 2021 um rund 23% an. Die Feuerwehr rückte im Vergleich zum Vorjahr 14'469-mal mehr aus. Nicht nur mehr Einsätze wurden geleistet, auch die Einsatzstunden fielen deutlich höher aus. Die Angehörigen der Feuerwehr standen umgerechnet rund 26 Jahre länger im Einsatz. Diese Zunahme ist auf die Elementarereignisse im Jahr 2021 zurückzuführen.

Brandbekämpfung



Elementarereignisse



Strassenrettungen



Technische Hilfeleistungen



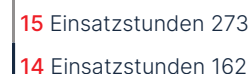
Ölwehr



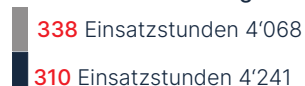
Chemiewehr inkl. B-Einsätze



Strahlenwehr



Einsätze auf Bahnanlagen



Brandmeldeanlagen



Diverse Einsätze



■ Total Anzahl Einsätze 2021 78'119

■ Total Anzahl Einsätze 2020 63'767



Versicherung AdF

141

Unfall

49

Sach

21

Kasko

2

Rechtsschutz

1

Haftpflicht

Anzahl gemeldete Schadenfälle im Jahr 2021

Insgesamt wurden im Jahr 2021 214 Schadenfälle angemeldet (2020: 150). Aufgrund der pandemiebedingten Situation im Jahr 2020 gab es dazumal deutlich weniger Schäden zu verzeichnen. Die Zahlen im Jahr 2021 bewegen sich jedoch wieder im normalen Bereich.

Schlussbemerkung

Die Feuerwehr Koordination Schweiz (FKS) erhebt jährlich bei den kantonalen Feuerwehrinstanzen und dem Fürstentum Lichtenstein Daten und erstellt eine Feuerwehrstatistik. Seitens Kanton Genf fehlen Stand 2. März 2022 die Angaben, weshalb diese nicht enthalten sind. Die gesamte Statistik kann auf der Internetseite: www.feukos.ch/unterlagen eingesehen werden.



FKS CSSP CSP